














Prérequis	Etapes	Acteurs	Commentaires	Annexes
	<b>Approche Inter Aide</b>	Equipe	Projet Captage = Projet communautaire appuyé par IA	<i>Approche IA</i>
<b>PREPARATION PROJET</b>				
<ul style="list-style-type: none"> <li>Bonne maîtrise de l'approche Inter Aide par l'Equipe</li> <li>La communauté a fait une demande écrite auprès de l'Equipe</li> </ul>	<b>ETAPE 1</b> <b>Analyse lettre de demande</b>	Equipe	Est-ce que la demande concerne un problème que l'on peut résoudre ?	<i>Exemple de Lettre de demande</i>
				
	<b>Choix d'un éventuel soutien</b>	Equipe	<b>Critères :</b> <ul style="list-style-type: none"> <li>Bonne collaboration pendant le prg latrine</li> <li>Couverture finale en latrine &gt; 90%</li> <li>Nb Lakou concernés par la source</li> <li>Pas de conflit communautaire</li> </ul>	<i>Bilan participation</i>  <i>Bilan prg latrine</i>
				
<ul style="list-style-type: none"> <li>Etape 1 réalisée</li> <li>Validation Equipe pour rencontrer la communauté qui fait la demande</li> <li>Préparation liste bénéficiaires et liste participants</li> </ul>	<b>ETAPE 2</b> <b>Invitation de la communauté a la prochaine réunion</b>	Animateur		<i>Photo</i>
				



<ul style="list-style-type: none"> <li>• Etape 3 réalisée et comprise par la communauté</li> <li>• Etape 4 et 5 réalisées</li> <li>• Lettre demande = demande communautaire</li> <li>• Communauté accepte conditions de collaboration</li> <li>• Participation &gt; 75%</li> </ul>	 <p><b>ETAPE 6</b> <b>Réunion sensibilisation gestion projet captage</b></p>	<p>Animateur</p>	<ul style="list-style-type: none"> <li>• Compléter Liste Bénéficiaires</li> <li>• Rappel sur route microbes et bons comportements</li> <li>• Importance cotisation, nettoyage, entretien</li> <li>• Importance leader pour gérer projet captage</li> <li>• Discussion sur emplacement borne fontaine / citerne</li> </ul>	<p><i>Guide Etape 6</i></p> <p><i>Kit Phast</i></p> <p><i>Livret Comité Captage</i></p> <p><i>Livret Etape et Responsabilité</i></p>
<ul style="list-style-type: none"> <li>• Discussion avec tous les propriétaires concernés. Ils connaissent TOUTES les terres qu'ils devraient céder (périmètre de protection, adduction, différents emplacements des bornes fontaines et / ou citernes...) et les conditions de donation. Accord oral donne</li> <li>• Cette étape peut également être réalisée avant l'étape 6 mais doit être absolument faite avant la visite technique</li> </ul>	 <p><b>ETAPE 7</b> <b>Signature Contrat Propriétaires</b></p>	<p>Animateur</p> <p>Notables de la zone</p> <p>Propriétaires des terres</p>	<ul style="list-style-type: none"> <li>• Explication sur Protection Source</li> <li>• Officialiser le don des terres a la communauté.</li> </ul>	<p><i>Contrat propriétaire</i></p>

<ul style="list-style-type: none"> <li>• Etape 7 réalisée et tous propriétaires d'accord pour donner les terres concernées</li> <li>• Communauté informée si besoin faire une 1ere fouille</li> </ul>	 <b>ETAPE 8</b> <b>Visite Technique</b>	<p>Equipe</p> <p>Notables de la zone</p> <p>Toutes personnes intéressées</p>	<ul style="list-style-type: none"> <li>• 2eme étude sur la source identifiée a capter et son environnement</li> <li>• 1ere fouille si besoin</li> <li>• Mesurer distances nécessaires pour faire devis (dont Borne Fontaine)</li> </ul>	<i>Format Visite Technique</i>
<ul style="list-style-type: none"> <li>• Etape 8 réalisée</li> <li>• Demande Animateur pour faire devis</li> </ul>	 <b>ETAPE 9</b> <b>Devis</b>	<p>Equipe</p>	<ul style="list-style-type: none"> <li>• Surestimer les besoins en matériaux pour éviter des manques pendant construction</li> </ul>	<i>Exemple de devis</i>
<ul style="list-style-type: none"> <li>• Etapes 8 et 9 réalisées et comprises par l'Animateur</li> <li>• Etape 6 réalisée et comprise par la communauté</li> <li>• Discussion communautaire sur emplacement Borne Fontaine</li> <li>• Discussion communautaire sur gestion captage (représentants, cotisation, entretien)</li> <li>• Participation &gt; 75%</li> </ul>	 <b>ETAPE 10</b> <b>Réunion choix Comité Projet Captage</b>	<p>Animateur</p>	<ul style="list-style-type: none"> <li>• Compléter Liste Bénéficiaires</li> <li>• Validation emplacement borne fontaine / citerne</li> <li>• Retour sur Visite Technique</li> <li>• Identification Membres Comité Projet Captage avec leur rôle</li> <li>• Explication Petit Contrat Captage avec Comité Projet Captage</li> </ul>	<i>Guide Etape 10</i>  <i>Bilan Visite Technique</i>  <i>Livret Comité captage</i>  <i>Format Petit Contrat Captage</i>

<ul style="list-style-type: none"> <li>• Etapes 8 et 9 réalisées et bien comprises par l'Animateur</li> <li>• Etape 10 réalisée et comprise par la communauté</li> <li>• Discussion communautaire sur gestion captage (représentants, cotisation, entretien)</li> <li>• Emplacement choisi et accepté par majorité communautaire</li> <li>• Participation &gt; 75%</li> </ul>	 <b>ETAPE 11</b> <b>Réunion Petit Contrat Captage</b>	Communauté  Comité  Animateur	<ul style="list-style-type: none"> <li>• Compléter Liste Bénéficiaires</li> <li>• Discussion sur quel type de captage a faire</li> <li>• Explication sur protection source</li> <li>• Lecture et signature <i>Petit Contrat Captage</i></li> <li>• Préparation <i>suivi Petit Contrat Captage</i> et signature <i>Gros Contrat Captage</i></li> </ul>	<i>Guide Etape 11</i>  <i>Livret Etape et Responsabilité</i>  <i>Format Petit Contrat Captage</i>  <i>Format Contrat Propriétaires</i>  <i>Format Gros Contrat Captage</i>
<ul style="list-style-type: none"> <li>• Etape 11 réalisée et comprise par la communauté</li> </ul>	 <b>ETAPE 12</b> <b>Suivi Petit Contrat Captage</b>	Comité  Animateur	<ul style="list-style-type: none"> <li>• Préparation cahier suivi chantier</li> <li>• Evaluation pendant le délai imparti</li> <li>• Evaluation a la fin du délai imparti</li> </ul>	<i>Guide Eval Petit Contrat Captage</i>  <i>Format Evaluation Petit Contrat Captage</i>  <i>Cahier Suivi Chantier Captage</i>

<ul style="list-style-type: none"> <li>• Etape 12 validée</li> <li>• <b>TOUS</b> les objectifs du Petit Contrat Captage respectes</li> <li>• Invitation communauté dans réunion</li> <li>• Invitation Bos Captage</li> <li>• Participation &gt; 75%</li> </ul>	 <p><b>ETAPE 13</b> <b>Réunion Gros Contrat Captage</b></p>	<p>Comité</p> <p>Animateur</p> <p>Boss Captage</p> <p>Propriétaires des terres</p>	<ul style="list-style-type: none"> <li>• Compléter Liste Bénéficiaires</li> <li>• Bilan Petit Contrat Captage</li> <li>• Lecture et signature Gros Contrat Captage</li> <li>• Planification chantier et transport matériaux / outils</li> <li>• Remplir cahier de suivi de chantier captage</li> </ul>	<p><i>Guide Etape 13</i></p> <p><i>Evaluation Petit Contrat Captage remplie</i></p> <p><i>Format Gros Contrat Captage</i></p> <p><i>Cahier Suivi Chantier Captage</i></p>
<ul style="list-style-type: none"> <li>• Etape 13 réalisée</li> <li>• Commande matériaux</li> <li>• Préparation matériaux et outils</li> <li>• Cahier de Suivi Chantier Captage mis a jour</li> </ul>	 <p><b>ETAPE 14</b> <b>Transport matériaux et outils Inter Aide</b></p>	<p>Communauté</p> <p>Comité</p> <p>Animateur</p>	<ul style="list-style-type: none"> <li>• Soutenir communauté et gardien dépôt dans distribution</li> <li>• Inventaire matériaux et outils distribués</li> <li>• Compléter Cahier Suivi Chantier Captage</li> </ul>	<p><i>Photo</i></p> <p><i>Cahier Suivi Chantier Captage</i></p>
<ul style="list-style-type: none"> <li>• Etape 13 réalisée</li> <li>• Matériaux et outils IA dans la localité</li> </ul>	 <p><b>ETAPE 15</b> <b>Signature Contrat Boss Captage</b></p>	<p>Coordinateur</p> <p>Boss Captage</p>	<ul style="list-style-type: none"> <li>• Lecture et signature Contrat Boss Capt</li> </ul>	<p><i>Format Contrat Boss Captage</i></p>

## CHANTIER CAPTAGE

<b>CHANTIER CAPTAGE</b>			
<ul style="list-style-type: none"> <li>● Etape 15 réalisée</li> </ul>	<p><b><u>ETAPE 16</u></b> <b>Aménagement accès chantier</b></p>	<p>Communauté</p>	<p><i>Photo</i></p>
<ul style="list-style-type: none"> <li>● Etapes précédentes réalisées</li> <li>● Planification journée chantier</li> <li>● Planification équipe de travail</li> <li>● Contrat Boss Captage signe</li> </ul>	<p><b><u>ETAPE 17</u></b> <b>Boîte de Captage</b></p> <p>Fouille Barrage + pose tuyaux Murs dans la boîte de captage Dalle toiture avec porte Mur Protection Protection boîte captage (clôture, plante, mur sec, gravier ...)</p> <p><b><u>ETAPE 18</u></b> <b>Citerne (optionnel)</b></p> <p>Fondation citerne + Dalle et socle citerne Dalle du fond + Pose tuyaux trop plein / vidange Murs citerne + pose tuyaux Dalle toiture avec porte Dalle avec canal</p>	<p>Communauté</p> <p>Equipe</p> <p>Boss Captage</p> <p>Communauté</p> <p>Communauté</p> <p>Equipe</p> <p>Boss Captage</p>	<ul style="list-style-type: none"> <li>● Discuter et organiser travail journée</li> <li>● Organiser et suivre participation communautaire</li> <li>● Suivre qualité travail</li> <li>● Suivre besoins en matériaux et outils</li> </ul>
			<p><i>Livret Etape et Responsabilité</i></p> <p><i>"Optionnel"</i></p>

• Contribution pour repas distribuée

Protection citerne  
(clôture, plante, mur sec, gravier, ...)

Communauté

*"Canier des charges"*



- Respect des engagements communautaires
- Quantité matériaux suffisante
- ...

## **ETAPE 18bis** **Borne fontaine (optionnel)**

Fondation

Borne fontaine + pose tuyaux

Dalle avec canal

Protection borne fontaine  
(clôture, plante, mur sec, gravier, ...)

## **ETAPE 19** **Adduction**

Fouille de la tranchée

Pose du tuyau

Remplir le canal

## **ETAPE 20** **Ajustement contre érosion (murs secs, plantes, ...)**

Communauté

Equipe

Boss Captage

Communauté

Communauté

Equipe

Boss Captage


Communauté


- Remplir Cahier Suivi Chantier Captage

- ...

*Cahier Suivi  
Chantier Captage*

## FIN DE CHANTIER

<ul style="list-style-type: none"> <li>• Etape 13 a 17 réalisées = Construction Captage fini</li> <li>• Bilan Captage réalisé (Anim. Comité et Coordo)</li> <li>• Evaluation travail Bos Captage</li> </ul>	<p><b><u>ETAPE 21</u></b> <b>Validation travail boss et paiement salaire</b></p>	<p>Equipe</p>		
				
<ul style="list-style-type: none"> <li>• Si matériaux et outils Inter Aide pas encore rentres au dépôt Inter Aide, cela devra être fait avant Etape 23</li> <li>• Invitation de la communauté</li> <li>• Invitation du Boss Captage</li> <li>• Invitation Agent Captage</li> <li>• Participation &gt; 75%</li> </ul>	<p><b><u>ETAPE 22</u></b> <b>Réunion fin de chantier</b></p>	<p>Communauté</p> <p>Comité</p> <p>Animateur</p>	<ul style="list-style-type: none"> <li>• Visite Captage</li> <li>• Formation entretien</li> <li>• Bilan sur travail fait et a faire. Si tout est bien fini : Remise du Kit Entretien et caution communautaire</li> <li>• Rappel sur l'importance de la gestion du captage</li> <li>• Explication garantie et le suivi IA</li> <li>• Mise en eau du captage</li> <li>• Planification pour retourner les outils et matériaux IA</li> <li>• Planification et devis baptême</li> <li>• Validation officielle du Comité Projet Captage en Comité Source</li> </ul>	<p><i>Guide Etape 22</i></p> <p><i>Format Bilan Captage</i></p> <p><i>Livret Comité</i></p> <p><i>Livret Etape et Responsabilité</i></p> <p><i>Kit entretien</i></p> <p><i>Caution communautaire</i></p>

<ul style="list-style-type: none"> <li>• Etape 22 réalisée et comprise par la communauté</li> <li>• <b>TOUS</b> objectifs communautaires pour finir captage respectes</li> <li>• Matériaux et outils remis a IA</li> <li>• Validation Equipe pour participer au Baptême</li> <li>• Devis pour le Baptême remis et valider par Equipe</li> <li>• Contribution Inter Aide au Baptême distribuée</li> </ul>	  <h2><b><u>ETAPE 23</u></b></h2> <h3><b>Baptême</b></h3>	<p>Communauté</p> <p>Equipe</p> <p>Notables de la zone</p>	<ul style="list-style-type: none"> <li>• Cérémonie officielle pour baptiser l'eau du captage</li> <li>• Se faire plaisir ensemble après tous ces efforts</li> <li>• Remise kit entretien et caution communautaire si toutes conditions remplies et si pas déjà fait avant</li> </ul>	<p><i>Guide Baptême</i></p> <p><i>Photo Kit entretien</i></p> <p><i>Caution communautaire</i></p>
--	--	--	--	---

## SUIVI GESTION CAPTAGE

<ul style="list-style-type: none"> <li>• Captage réalisé</li> <li>• Etape 22 réalisée</li> <li>• Invitation du Comité Source</li> </ul>	<h2><b><u>ETAPE 24</u></b></h2> <h3><b>Suivi Gestion Captage fini</b></h3>	<p>Animateur</p>	<ul style="list-style-type: none"> <li>• Visite terrain pour évaluer fonctionnement captage</li> <li>• Rencontre avec communauté pour évaluer l'efficacité du Comité Source</li> <li>• Rencontre avec Comité Source pour analyser problèmes rencontres sous gestion captage</li> </ul>	<p><i>Guide Suivi Captage fini</i></p> <p><i>Format Eval Captage fini</i></p>
---	--	------------------	--	---