

1 er



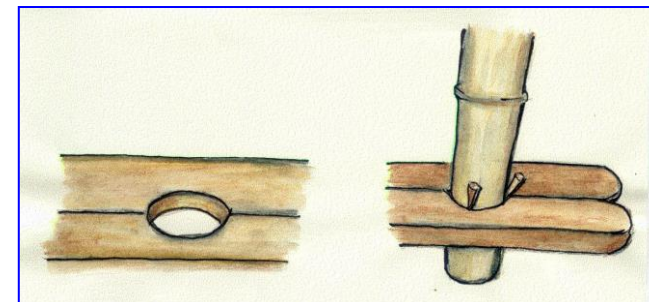
Creuser une fosse de 2 mètres de profondeur et 60 centimètres de largeur.
Poser 2 bois carrés dans lesquels des encoches espacées de 10 cm auront été faites pour recevoir les autres bois carrés.

2 ème




Poser deux bois carrés dans les encoches et compléter la dalle avec d'autres morceaux de bois en laissant un espace vide de 40 cm x 10 cm. Ne pas oublier de prévoir un trou pour la cheminée en bambou.

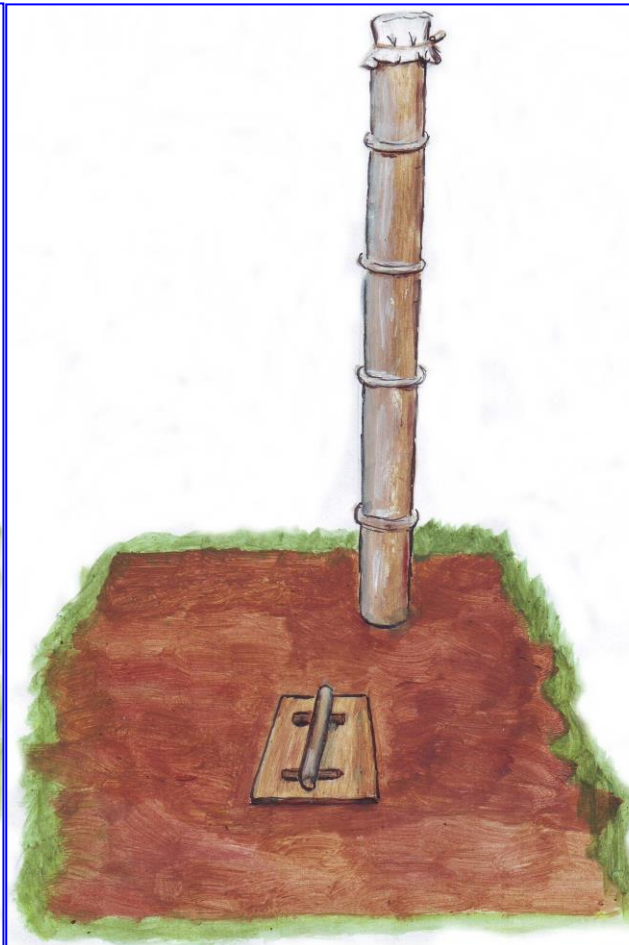
3 ème




4 ème



5 ème



6 ème



Recouvrir la dalle en bois avec de la terre humide afin de réaliser une surface étanche en prenant soin de laisser un espace libre où s'ajustera le couvercle.

Vérifier que le couvercle s'adapte bien à son emplacement, effectuer les modifications nécessaires avant que la terre ne soit sèche.

Construire la cabane qui abritera des regards l'utilisateur.
Installer un système de lavage des mains sans oublier une réserve de cendres.