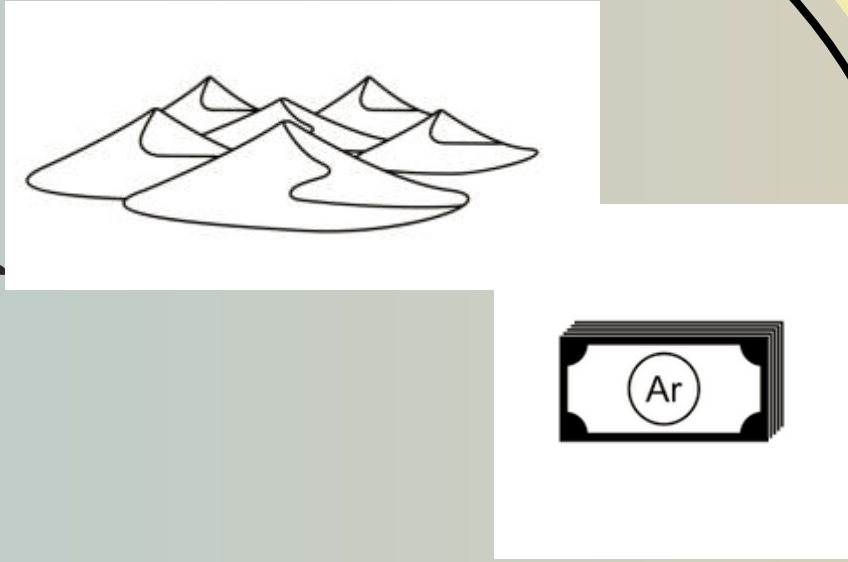


# Construction


## LATRINES DOUBLE FOSSES

1




Les bénéficiaires rassemblent sable et montant exact (30 000 Ar)

2



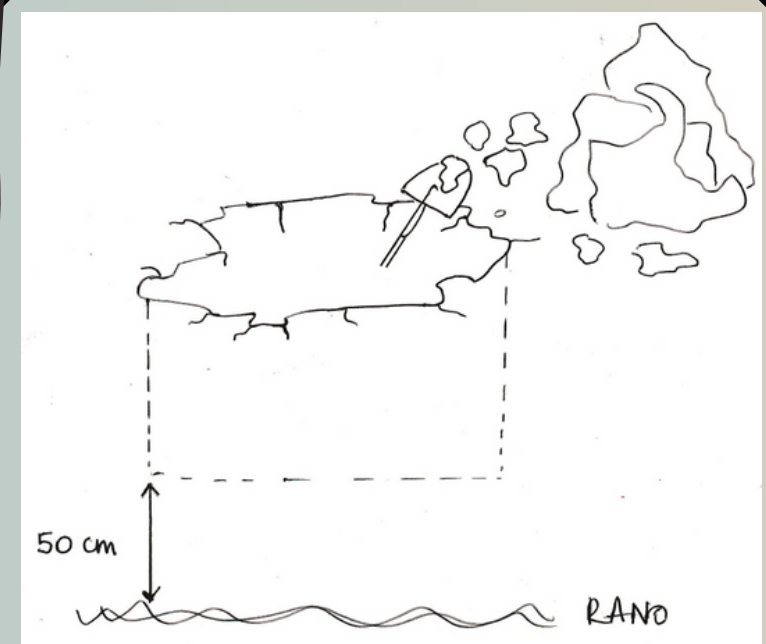
Les bénéficiaires creusent superficiellement la fosse pour les buses

3



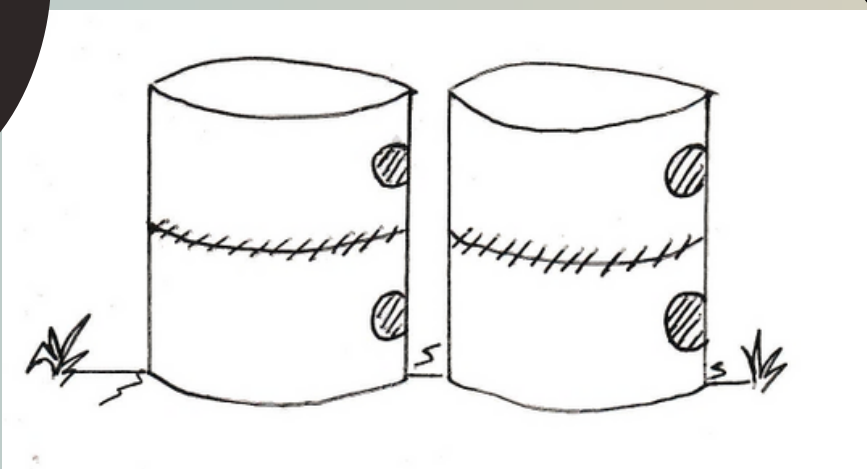
Diotontolo sonde pour confirmer l'emplacement des buses

4



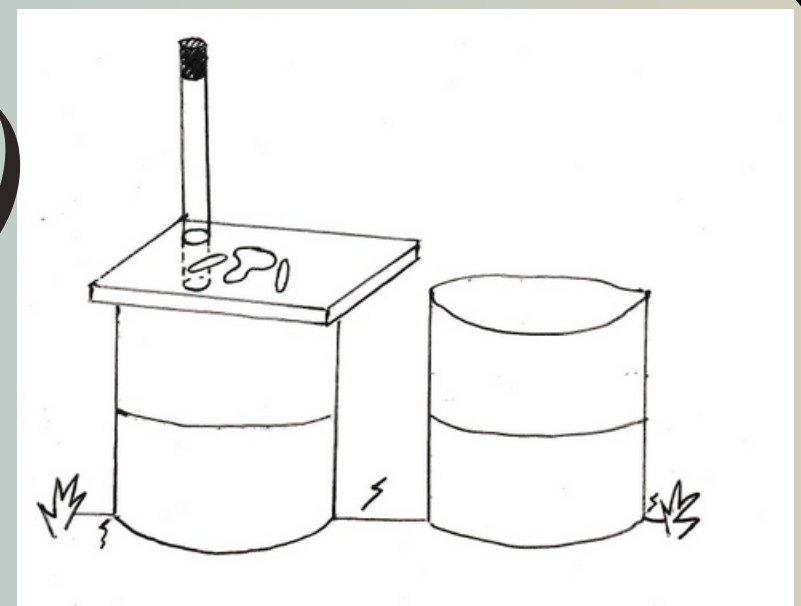
Après confirmation, les bénéficiaires creusent davantage pour insérer les buses

5



Après installation des buses, Diotontolo bouche les trous prévus pour le transport et assemble les buses.

6

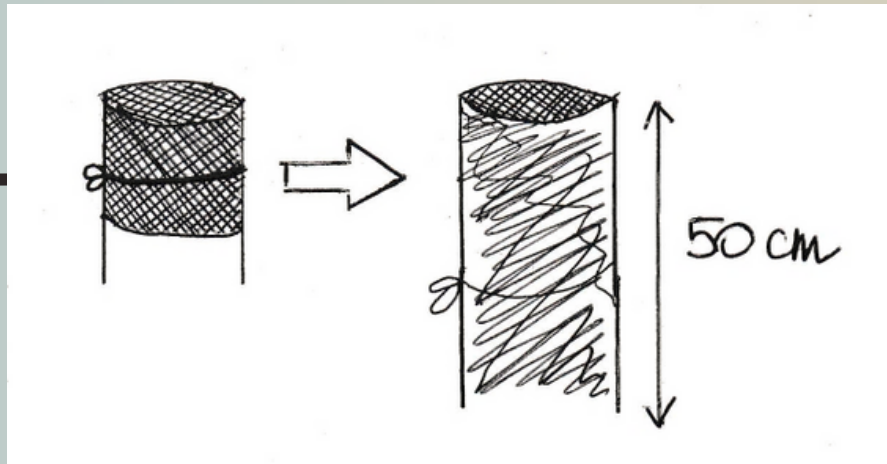


Diotontolo installe la dalle San Plate avec alvéole d'aération sur la première buse

# Construction

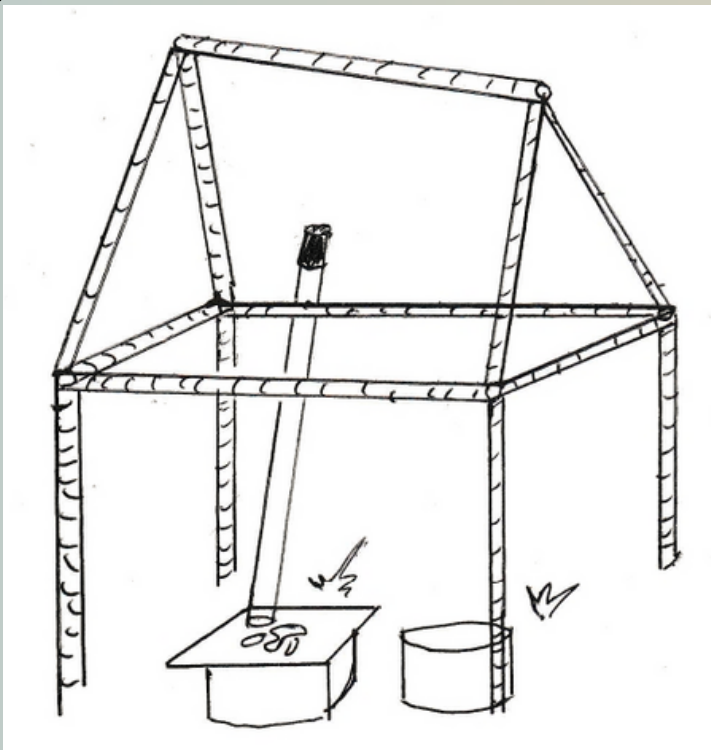
## ABRIS LATRINES

# 1




- Les bénéficiaires construisent la longue cheminée à partir de bambou.
- L'embout supérieur noir possède une moustiquaire pour piéger les insectes volants.

# 2



Les bénéficiaires construisent l'abri en matériaux locaux et élaguent les arbres pour que la cheminée puisse être efficace.

# 3



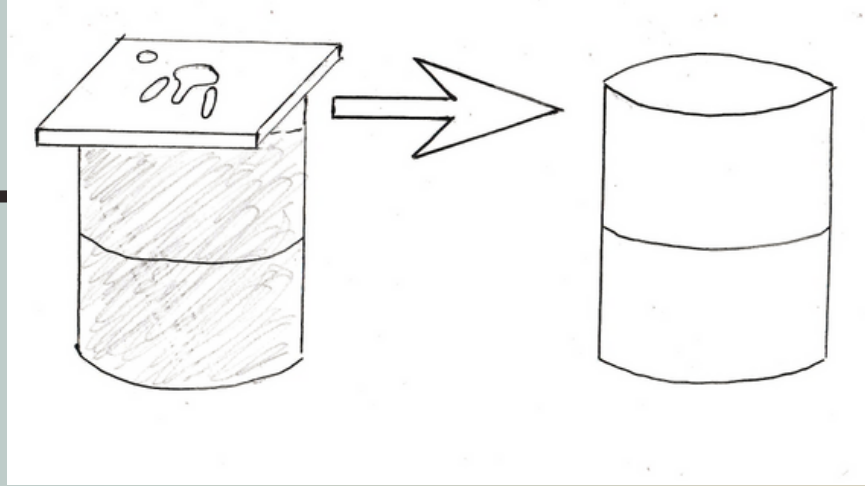
- La porte de l'abri est construite face à la dalle Sanplate
- La porte possède une aération à son extrémité supérieure (50 cm)
- L'abri est à hauteur d'Homme



# Utilisation

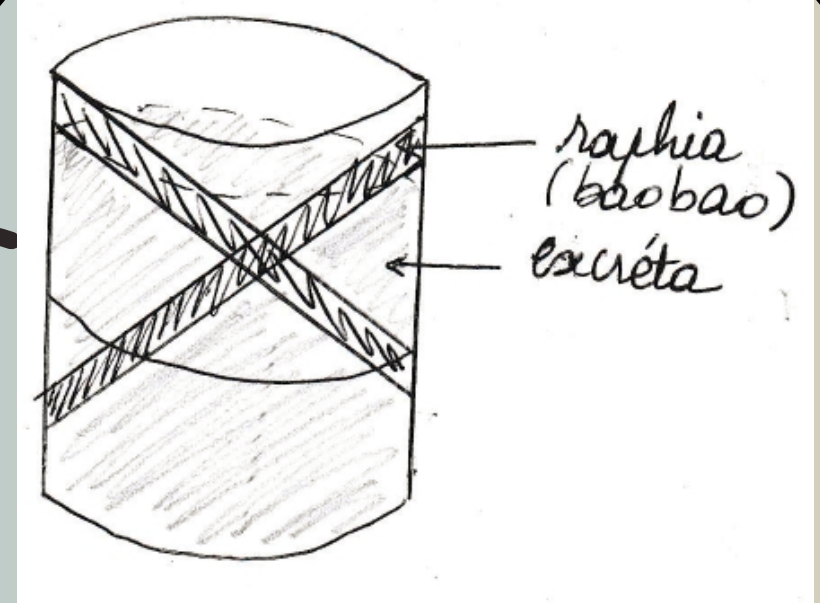
## TRANSPOSITION

1



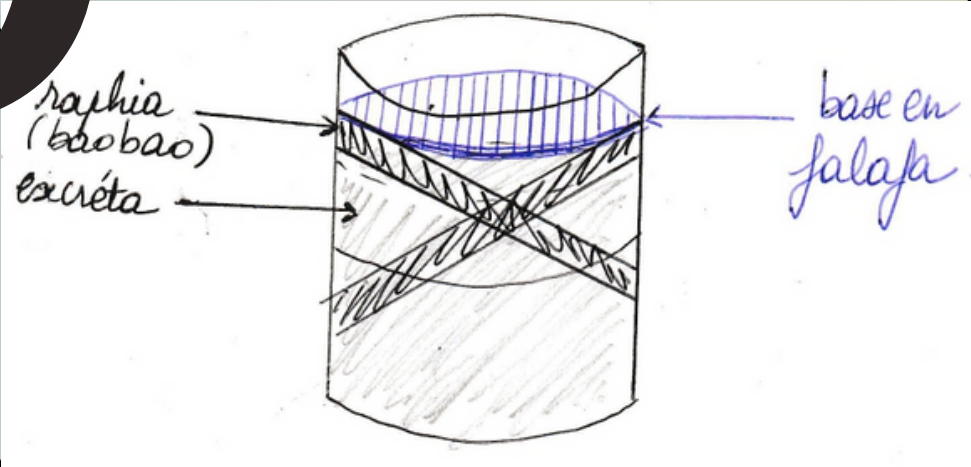
Les bénéficiaires transposent la dalle Sanplate de la fosse pleine à la fosse vide

2



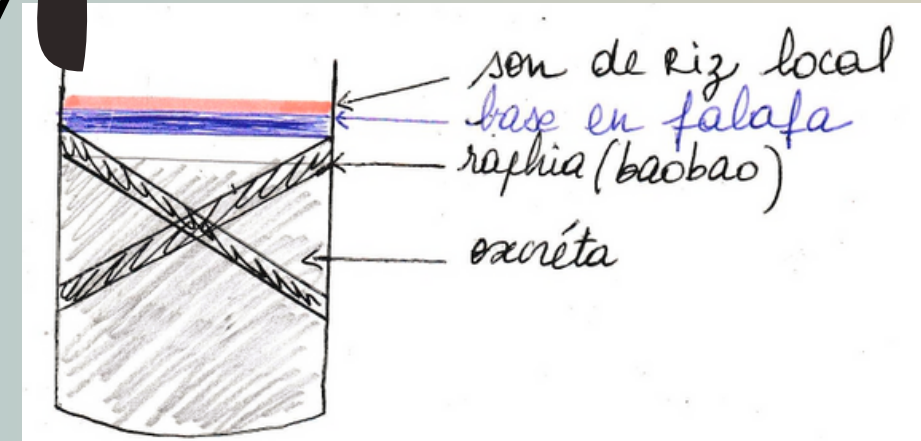
Le raphia (pilier de la base falafa) est disposé transversalement dans la buse pleine

3



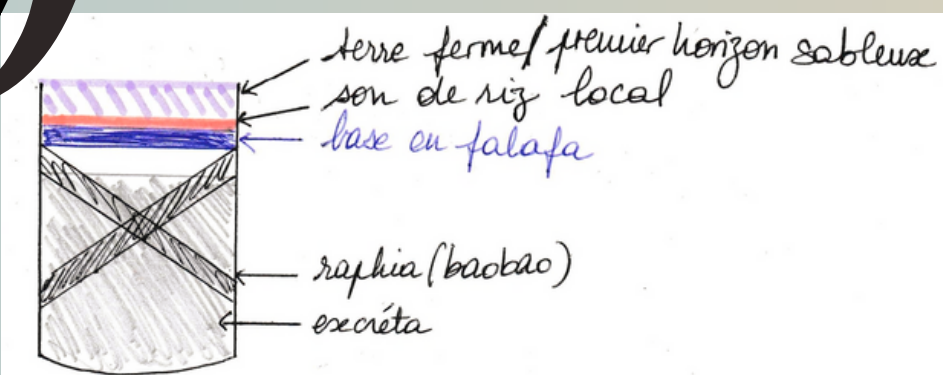
La base en falafa est posée sur les tronçons de raphia

4




Le son de riz local est disposé sur la base de falafa

5



La terre ferme (ou première couche d'un terrain sableux) est utilisée pour remplir la fosse entièrement

6



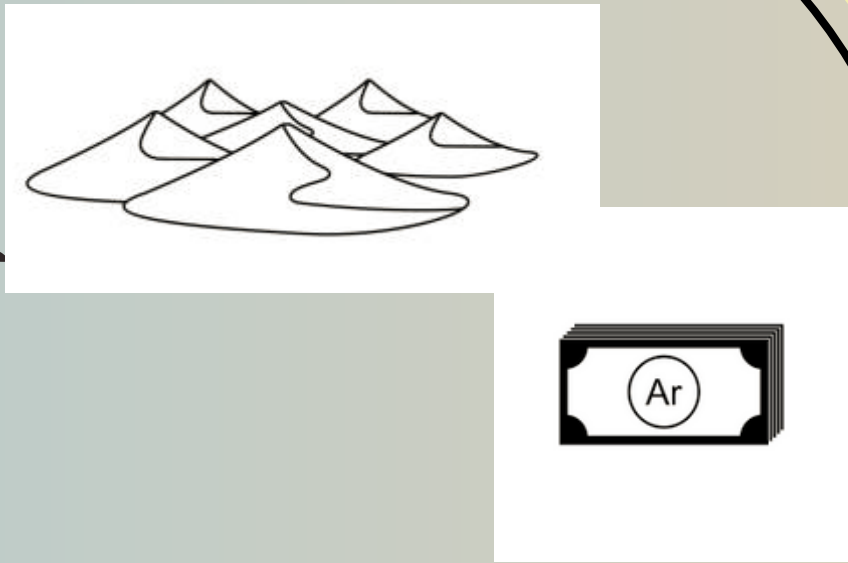
Une fois la deuxième fosse pleine, les bénéficiaires effectuent une vidange et peuvent utiliser la matière sèche comme engrais



# Fanamboarana


## KABONE BIZO ROA

1




Ireo mpahazo tombotsoa no miantoka fasika sy mandray anjara ara-bola (30 000 Ar)

2



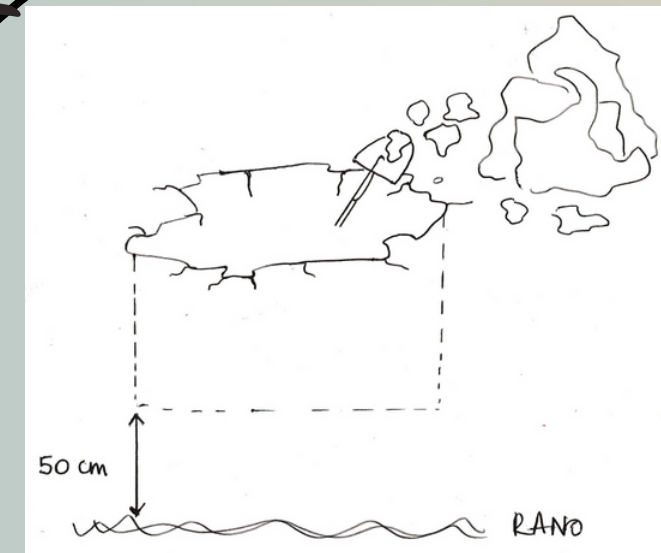
Ny mpahazo tombotsoa no mandavaka toerana ametrahana ny bizo

3



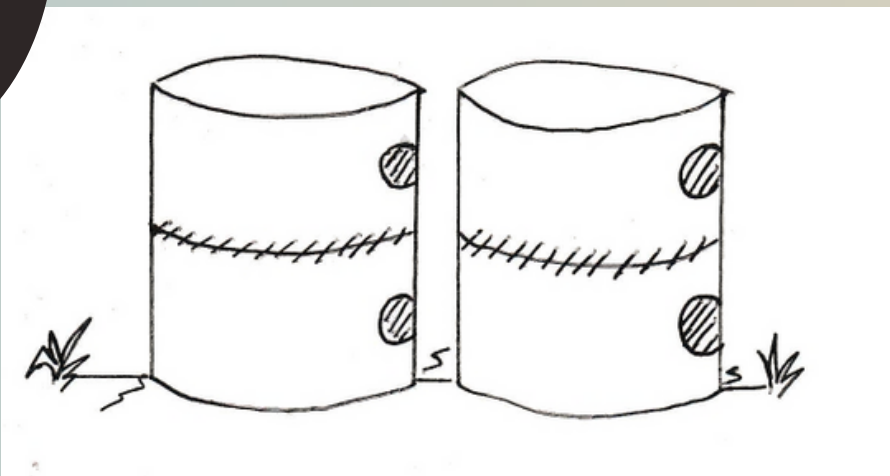
Ny Diotontolo no mandrefy sy manamarina ny toerana maetrahana ny bizo

4



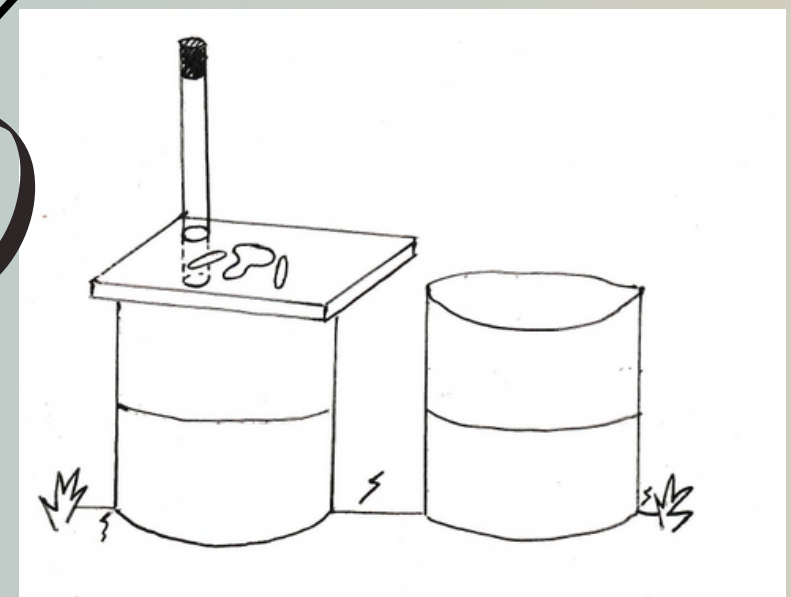
Rehafa nohamarinina ny refy, la mbola tsy ampy ny halalin'ny lavaka dia mitohy ny hady lavaka mandrapaha azahoana ny refy ilaina mba ametrahana tsara ny bizo

5



Rehafa tafapetraka ny bizo dia, ny diotontolo no manampina ny lavaka natao itaterana sy manambatra azy

6

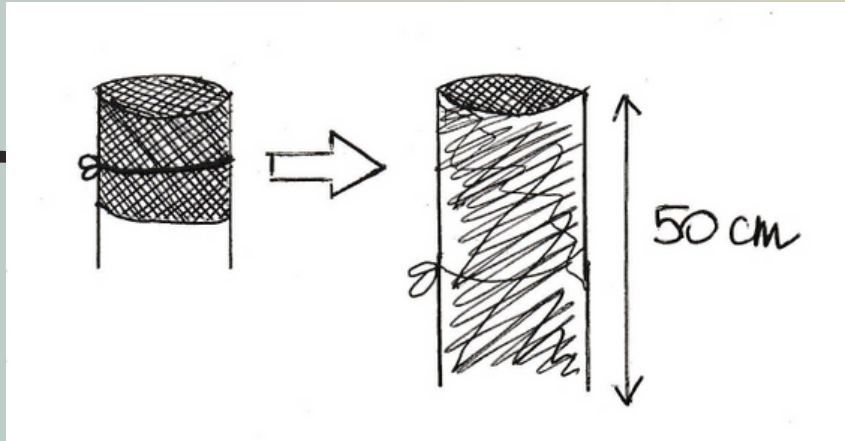


Ny Diotontolo no mametaka ny lavaka fivoahan'ny rivotra amin'ny San plate

# Fanamboarana

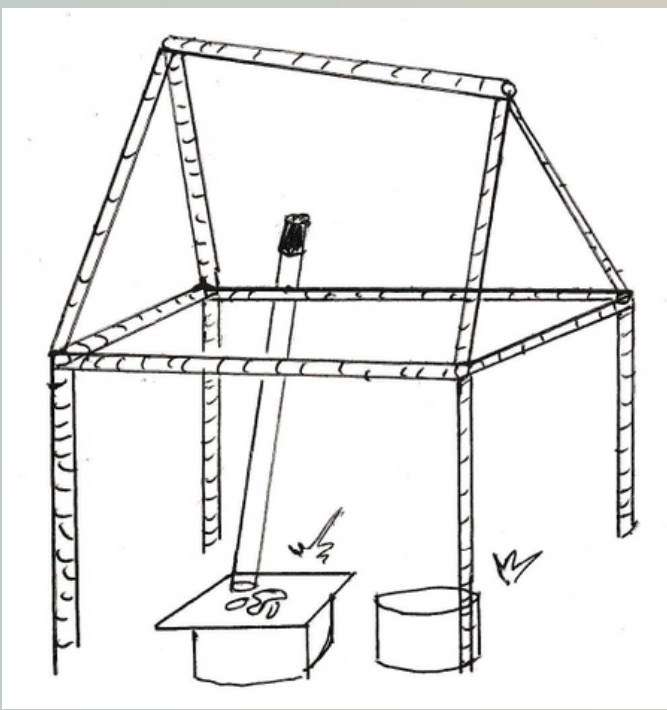
## TRANOKABONE

# 1



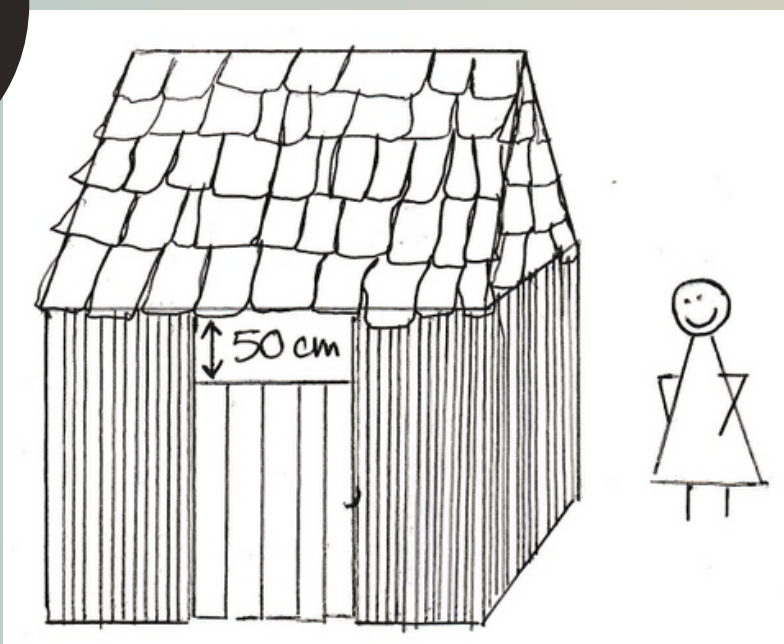
- Ny mpahazo tombotsoa no manambotra sy mametaka ny fivoahan'ny rivotra (laforo) izay vita amin'ny volo (bambou).
- Ametahana lay (mostiquaire) ary lokona mainty na asina zavatra mainty ny 25 cm tapany ambony, mba tsy afahny lalitra na biby kely mivezivezy

# 2



Ny mpahazo tombotsoa no manambotra ny tranon'ilay kabone bizo roa amin'ny fitaovana misy antoerana sy manapaka ny hazo manakana ny masoandro itifitra tsara ny maintimainty amin'ny fivoahan'ny rivotra

# 3



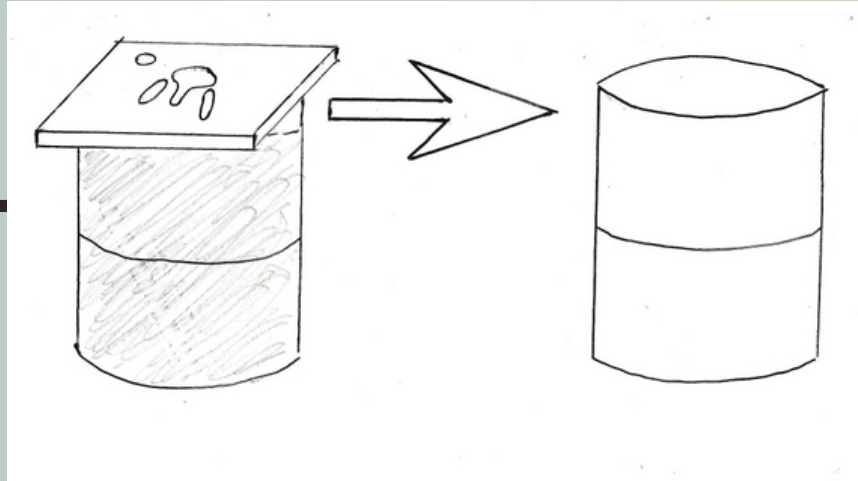
- Ny varavaran'ny kabone dia mifanatrika amin'ny dalle san plate
- Ny varavarava dia misy ivoahan'ny rivotra eo amin'ny 50 cm ny tapany ambony
- Mila tsy miondrika ny lelilahy rehefa ao anaty kabone



# Utilisation

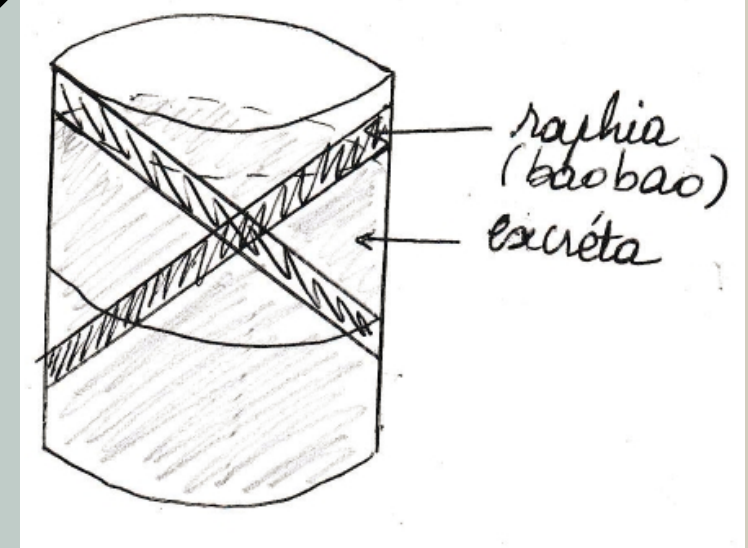
## TRANSPOSITION

1



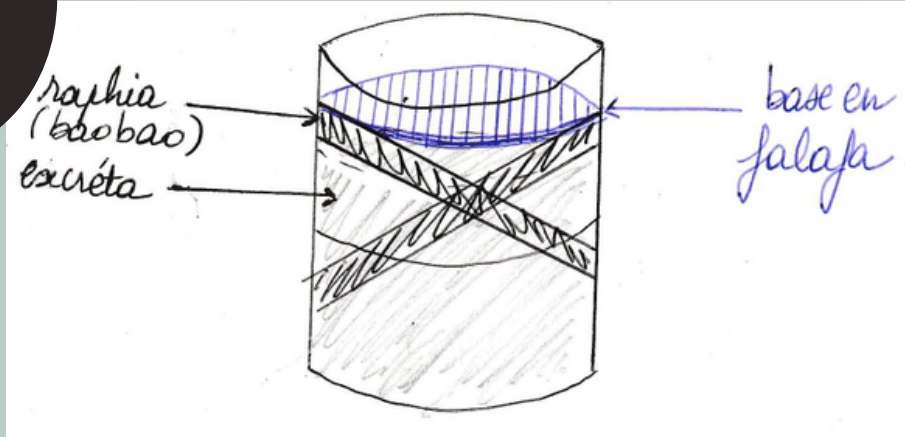
Ny mpahazo tombotsoa no mamindra ny San plate amin'ny bizo feno any amin'ny bizo mbola tsy nampiasaina

2



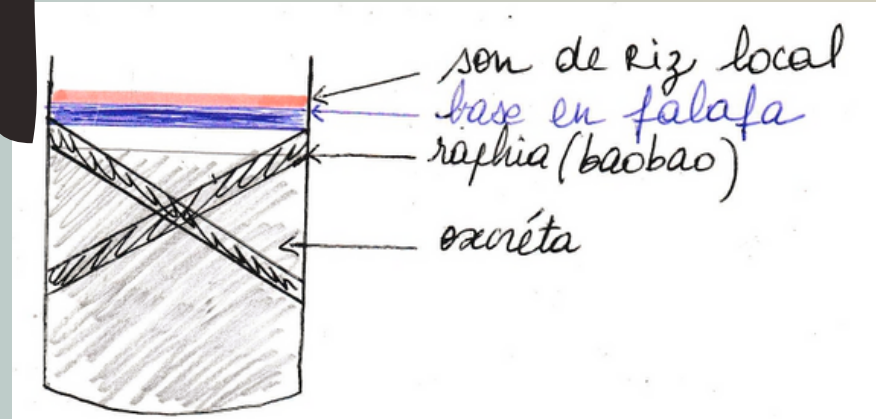
Maka raphia maina, tapahana telo na efatra, dia alatsaka mifanapaka tsara ao anaty bizo feno

3



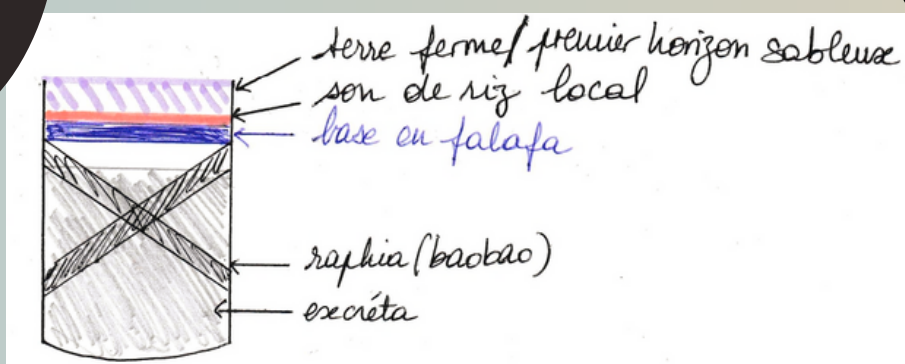
Ny falafa voarary sy voatapaka boribory manaraka refin'ny bizo dia apetraka ambonin'ny raphia voatapaka (3 sa 4) izaynavarina ao anaty bizo feno

4




Alaina ny amongo mahiana dia araraka eo ambony falafa mandrakotra ny bizo feno

5



Mangady tany fasika ampiarahina amin'ny bozaka (gazon), dia apetraka mifotitra (gazon ambany) ambonin'ny falafa nandrarahana amongo mahiana (fenona tany io ny bizo)

6



Rehefa feno ny bizo faharoa, dia ny mpahazo tombotsoa no manao ny vidange ny bizo izay nototofana, ka efa mivadika zezika izy amin'izay dia azo ampesaina amin'ny fambolena